


АРТИКУЛЯЦИОННЫЕ упражнения

«Лягушечка» - «Хоботок»



Растянуть губы в улыбке и показать, какой широкий рот у лягушки. Затем вытянуть губы вперед, трубочкой – получится хоботок, как у слоненка

«Заборчик»

Раскрыть губы и показать сомкнутые зубы. Вот такой заборчик!



«Лопаточка» - «Иголочка»

Открыть рот и положить широкий расслабленный язык на нижнюю губу. Затем сделать язык узким, показать острую иголочку.






«Качели»



Открыть рот и острым кончиком языка потянуться сначала к носу, а потом к подбородку, затем опять к носу, а потом снова к подбородку. Так качаются качели.



«Часики»

Приоткрыть рот, губы растянуть в улыбке и кончиком узкого языка попеременно тянуться в разные уголки рта, изображая маятник часов.



«Горка»

Открыть рот, спрятать кончик языка за нижние зубы, а спинку языка поднять вверх. Показать крутую горку.





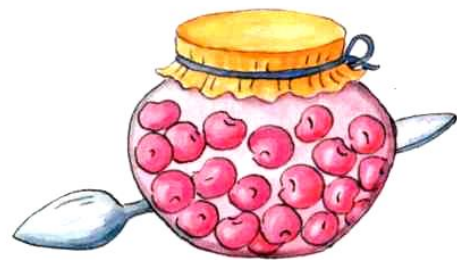
«Чашечка»



Открыть широко рот,
высунуть язык. Кончик и
боковые края языка
приподнять: получится
чашечка.

«Вкусное варенье»

Рот открыть. Языком
облизать верхнюю губу.
Выполняя движение сверху -
вниз.



«Лошадка»

Открыть рот, поднять язык к
небу и щелкнуть им. Показать
как цокает лошадка.





«Грибок»

Открыть рот. Присосать широкий язык к небу. Спинка языка – это шляпка гриба, а подъязычная связка – ножка.

«Барaban»

Открыть рот. Поднять язык к «бугоркам» за верхними зубами. Удерживая такое положение, произносить: «Д-д-д-д».



«Чистим зубки»

Открыть рот и кончиком языка «почистить» нижние зубки, выполняя движение снизу-вверх.




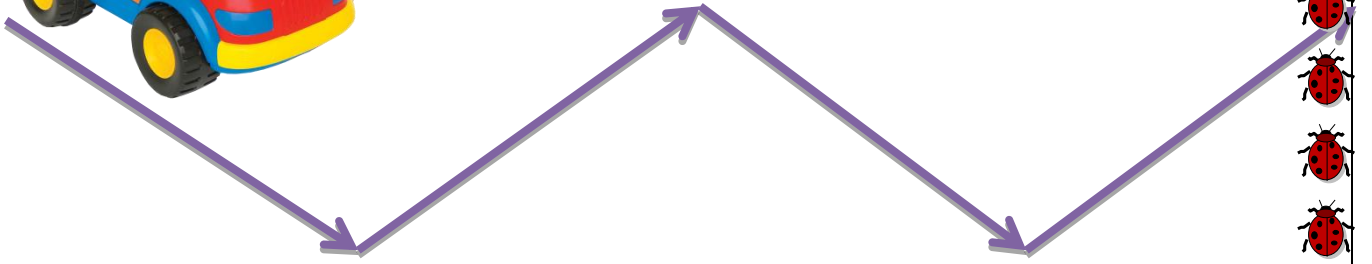
Упражнения на развитие голоса

Пропевание звука на длительном выдохе с усилением голоса (тихо- громко)





Пропевание звуков с различной силой голоса (тихо – громко, громко – тихо и т.д.)







Пропевание звуков ровным голосом






Пропевание звуков на длительном выдохе (громко – тихо)






Пропевание звуков громко и тихо



Пропевание звуков громким и тихим голосом попеременно



Упражнение "Укачаем куклу в коляске" – с каждым разом поём тише: А АААА



Упражнение «Прятки с Мишкой» Повышение голоса при произнесении сочетаний из двух звуков (вдох носом).
АУ АУ



Упражнение "Ослик" – Повышение голоса при произнесении сочетаний из двух звуков (вдох-носом).

ИА ИАИА





Упражнение «Пчела» -делаем вдох, поднимая руки в стороны, медленно опуская произносим
Ж-Ж-Ж




Упражнение "Песенка лягушонка" – Поём песенку лягушонка различной протяжённости
КВА, КВА-А-А, КВА, КВА-А-А-А-А




Упражнение «Солнышко» -делаем вдох, поднимая руки в вверх выдыхаем и произносим: О-О
О-О – солнце высоко!



Звук подражание голосом разной высоты



Звук подражание голосом разной высоты



Звук подражание голосом разной высоты



Звукотражание голосом разной высоты

